






























































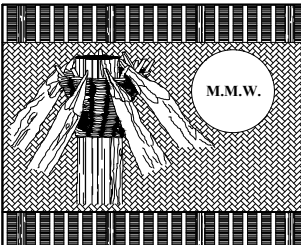



NOMENCLATURE RÉSEAU PLOMBERIE											
<div> EU</div> Réseau Eau Usée					<div> EF</div> Réseau Eau Froide						
<div> EUSD</div> Réseau Eau Usée Sous Dalle					<div> EF</div> Réseau Eau Froide						
<div> EV</div> Réseau Eau Vanne					<div> EFSO</div> Réseau Eau Froide Sous Dalle						
<div> EVSD</div> Réseau Eau Vanne Sous Dalle					<div> EC</div> Réseau Eau Chaude						
<div> VP</div> Réseau Ventilation Primaire					<div> ECSD</div> Réseau Eau Chaude Sous Dalle						
<div> VPSD</div> Réseau Ventilation Primaire Sous Dalle					<div> EPG</div> Réseau Eau Pluviale Gravitare						
Réseaux	EU	EUSD	EV	EVSD	VP	VPSD	EF	EFSO	EC	ECSD	EPG
Attente réseaux											
Vers niveau supérieur											
Depuis niveau supérieur											
Vers niveau inférieur											
Depuis niveau inférieur											
Descente / Colonne											

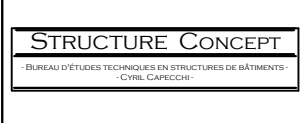
NOMENCLATURE	
EQUIPEMENT	DESIGNATION
	Nourrice EF
	Chauffe eau électrique
	Attente électrique




M.M.W. ARCHITECTURE
Tribu de Thuahaïck B.P. 595 We - 98820 Lifou
2 rue Pierre Lecole - Parc de Normandie - 98800 Nouméa
Tel : (+687)45.48.00 - Fax : (+687)45.48.00
Tel : (+687)23.64.20 - Fax : (+687)23.64.20
Email : secretariat.mmw@mmw.nc




ARCHIFALE
BP 61- Mata utu - 98 600 Wallis & Futuna
Tel : (+681)82.12.74 - (+681)72.12.74
Email : hakomani.petelo@architectes.org
archifale@hakomani.com




STRUCTURE CONCEPT
Imm. Le Cap Horn 2A, rue Lapérouse,
Fbg Blanchot - 98 800 Nouméa
Tel : (+687)25.95.52 - Fax : (+687)25.95.02
Email : direction@structureconcept.nc




INGENC
121 rue Jacques Iekawa - 98 857 NOUMEA
Tel : (+687)24.87.16
Email : cedric.laure@ingenc.nc
pauline.rousseau@ingenc.nc



Sigma Ingenierie
1 Rue Isidore Le Goupils - 98 800 Nouméa
Tel / Fax : (+687)27.12.82
Email : vincent.gaillard@sigma.nc
joel.beaumont@sigma.nc





ETUDES SECURITE SERVICES
228 Rue Georges Lèques - ZI Normandie
BP 2025 - 98874 Pont des Français
Tel : (+687)44.95.57 - Fax : (+687)44.95.67
Email : david.lemoine@es2.nc



GÉOME
13 rue du 5 Mai - BP 14402 - 98 802 Magenta
Tel : (+687)28.24.82
Email : geome.energie@gmail.com

**REHABILITATION ET EXTENSION
DU LYCEE D'ETAT DE WALLIS & FUTUNA
- ILES DE WALLIS & FUTUNA**

D.C.E.	PROJET								
D O S S I E R D E N T R E P R I S E C O N S U L T A T I O N	PLAN N°PL-V01								
	DESSINS	VISA							
	BÂTIMENT V - ATELIER DE MAINTENANCE	Maitrise d'ouvrage : Administration supérieure des Iles Wallis & Futuna BP 16 - Havelu 98 600 Uvea							
	LOT 06 : PLOMBERIE SANITAIRES-ECS-GAZ-AIR COMPRIMÉ	 Assitant Maitrise d'ouvrage : SECAL - Société d'Équipement de la Nouvelle-Calédonie 							
	ECHELLE : 1/50°	Date : le 10 MARS 2025							
<table><tr><td>MODIFICATIONS</td><td>DATE</td></tr><tr><td> </td><td> </td></tr><tr><td> </td><td> </td></tr><tr><td> </td><td> </td></tr></table>		MODIFICATIONS	DATE						
MODIFICATIONS	DATE								